MONTE DEI PASCHI DI SIENA
BANCA DAL 1472

Weekly Forex

Market Strategy

9 febbraio 2026

Valute: la settimana a colpo d'occhio

Deprezzamento dello Yen frenato da un possibile intervento

- La scorsa settimana si è registrato un tendenziale apprezzamento del dollaro in un contesto di dati macro USA misti (ISM manifatturiero in deciso recupero, ISM servizi poco variato e dati sull'occupazione deludenti). Il cambio EurUsd ha oscillato intorno a 1,18, per risalire stamattina sopra 1,1860 in scia alla notizia secondo cui la Cina avrebbe chiesto alle banche di ridurre la loro esposizione in Treasury.

- Tra le valute del G10 in evidenza lo yen, peggiore valuta della settimana, su cui ha pesato l'attesa per l'esito delle elezioni alla Camera che si sono tenute ieri e che si sono concluse con una vittoria schiacciante del partito del primo ministro Takaichi (LDP). Il risultato rafforza la coalizione di governo che può così procedere con il programma di aumento della spesa annunciato. Tuttavia, malgrado la vittoria, lo yen stamattina non si deprezza e questo grazie alle dichiarazioni del *Chief Currency official,* Mimura, che ha palesato la possibilità di un intervento.

- La scorsa settimana si è deprezzata anche la sterlina dopo che la BoE ha lasciato i tassi invariati, come da attese, ma ha aperto le porte ad prossimo taglio (a marzo prezzato ora al 70% circa). Migliore valuta della settimana il dollaro australiano dopo il rialzo dei tassi della banca centrale con possibilità di proseguire su questa strada.

- Tra le valute emergenti, la rupia ha registrato la migliore performance dopo il peso cileno, grazie all'accordo commerciale raggiunto con gli USA. Tra le altre valute in evidenza anche le commodity currency (real brasiliano, peso messicano, rand sudafricano).

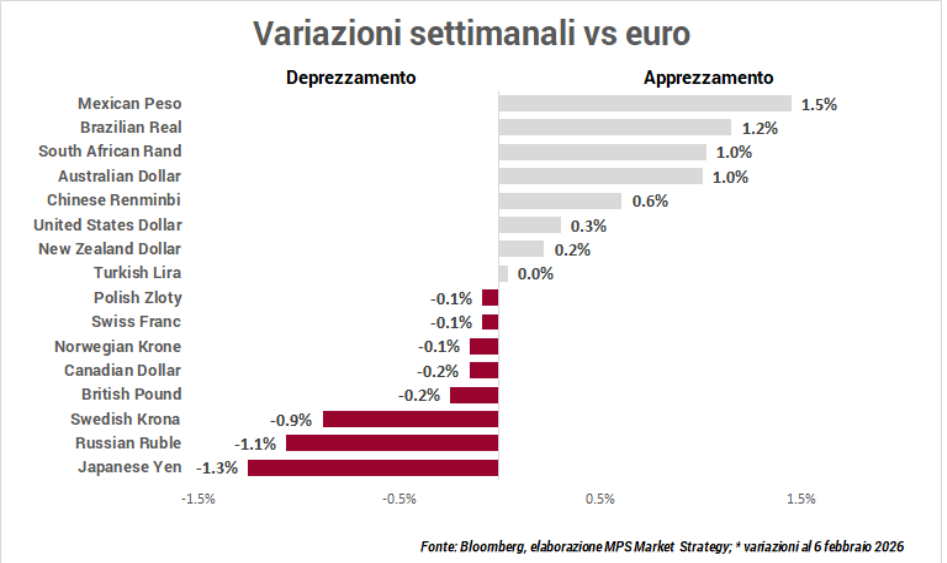

*Fonte: Bloomberg, elaborazione MPS Market Strategy; * variazioni al 6 febbraio 2026*

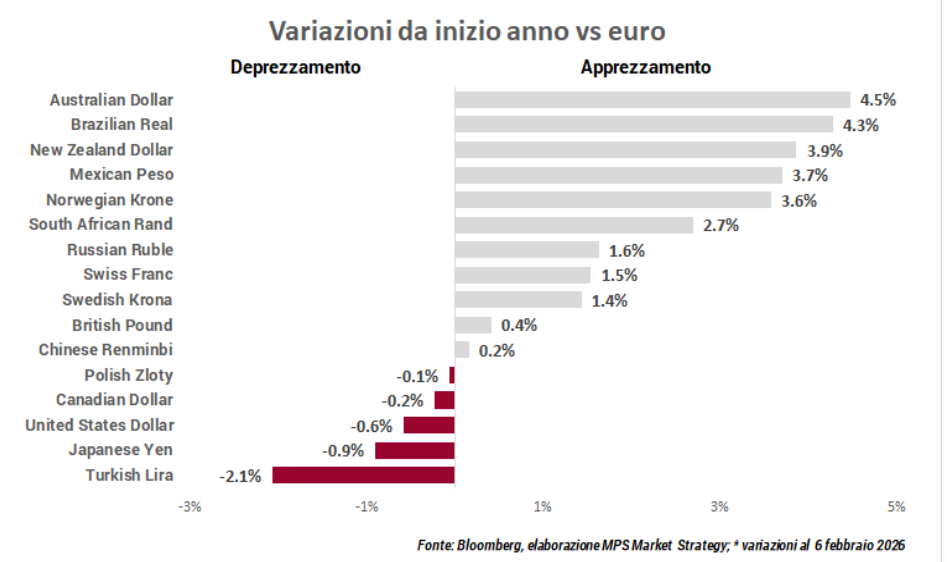

*Fonte: Bloomberg, elaborazione MPS Market Strategy; * variazioni al 6 febbraio 2026*

Euro/Dollaro

Daily

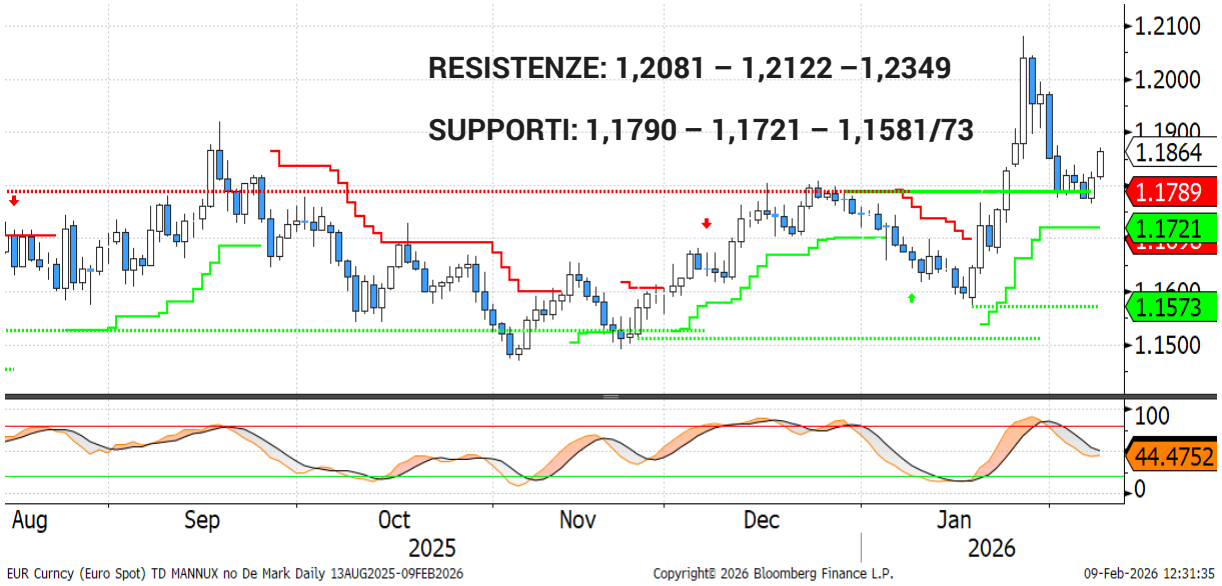

Weekly



- Il **cambio euro/dollaro** ha visto la scorsa settimana un proseguimento della fase di calo, anche se piuttosto moderato, grazie alle indicazioni positive giunte dagli indici ISM. I dati macro USA continueranno probabilmente a condizionare l'andamento del cambio anche questa settimana, considerando che avremo in pubblicazione: vendite al dettaglio (martedì), mercato del lavoro (mercoledì) ed inflazione (venerdì).

- Sul fronte **tecnico**, il trend rialzista dell'EurUsd ha perso forza, ma ribadiamo che, non è da escludere un ritorno verso i massimi toccati la scorsa settimana. Solo una chiusura settimanale delle quotazioni sotto 1,18 segnalerebbe una decisa perdita di forza del trend. Il livello di resistenza principale risulta essere intorno ad area 1,21, mentre al ribasso il primo supporto si trova a 1,1790.

Euro/Yen

Daily



Weekly

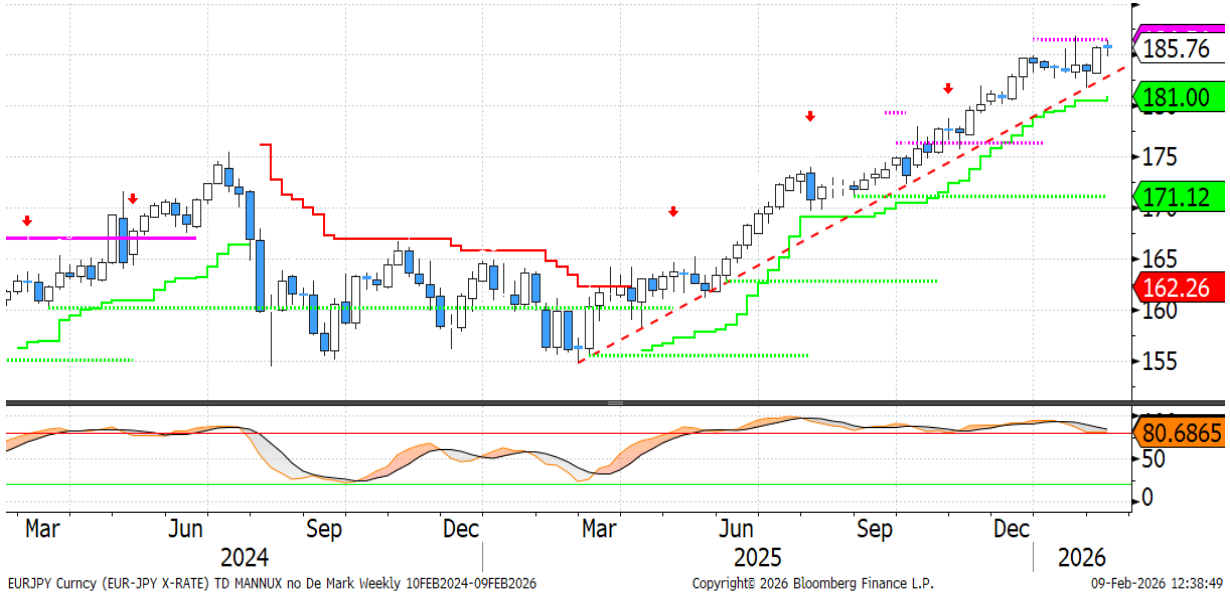

- La scorsa settimana lo yen è tornato a deprezzarsi in vista delle elezioni politiche che si sono tenute questo fine settimana. Al momento la reazione alla vittoria schiacciante della Premier Takaichi è stata piuttosto blanda, frenata dai timori di possibili interventi da parte del Ministero delle Finanze sul cambio.

- Sul fronte tecnico, il trend rimane ancora improntato al rialzo. Il cambio si sta avvicinando ai massimi storici toccati lo scorso mese, la cui rottura darebbe ulteriore forza al movimento rialzista. Al contrario, una rottura della trendline rialzista, che al momento passa intorno ad area 184, metterebbe in dubbio il trend di medio periodo. Al rialzo i recenti massimi storici a 186,87 rappresentano la principale resistenza. Al ribasso, il primo supporto statico si trova a 181,79 (minimi di gennaio), seguito da quello dinamico a 181.

Euro/Sterlina

Daily



Weekly



- Settimana di debolezza per la sterlina, penalizzata dall'atteggiamento un po' più *dovish* emerso dalla riunione BoE e dalle parole del Governatore, Bailey.
- Sul fronte tecnico, il cambio sembra aver ripreso un po' di forza, anche se è necessaria la rottura della prima resistenza posta a 0,8715 per poter vedere una prosecuzione del rialzo vs area 0,88. Tale quadro è supportato dall'oscillatore giornaliero che segnala un moderato *momentum* positivo.

Disclaimer

Attenzione: quanto riportato costituisce una informativa predisposta dalla funzione Market Strategy di Banca Monte dei Paschi di Siena SpA afferente alla VDG Commerciale (di seguito la "Banca") .

Il presente documento (di seguito "il Documento") è redatto e distribuito dalla Banca in forma elettronica ai propri Clienti via e-mail o chat. Il Documento è indirizzato esclusivamente al destinatario e non può essere riprodotto in nessuna sua parte né può essere introdotto o inserito in archivi o siti internet o trasmesso, distribuito o comunicato a soggetti terzi diversi dall'originario destinatario in qualsivoglia forma o modo. Il Documento viene diffuso per mera finalità informativa ed illustrativa; esso non intende in alcun modo sostituire le autonome e personali valutazioni che i singoli destinatari del Documento sono tenuti a svolgere prima della conclusione di qualsiasi operazione per conto proprio o in qualità di mandatari. Pertanto il destinatario dovrà considerare la rilevanza delle informazioni contenute nel Documento ai fini delle proprie decisioni, alla luce dei propri obiettivi di investimento, della propria esperienza, delle proprie risorse finanziarie e operative e di qualsiasi altra circostanza. Le informazioni ed i dati contenuti nel presente Documento si basano su fonti ritenute affidabili ed elaborate in buona fede alla data di redazione dello stesso, tuttavia la Banca non rilascia alcuna dichiarazione o garanzia, espressa o implicita, relativamente all'accuratezza, completezza e correttezza delle stesse. Qualsiasi riferimento diretto ed indiretto ad emittenti o titoli non è, né deve essere inteso, quale offerta di vendita o acquisto di strumenti finanziari di qualsiasi tipo. Le informazioni ed i dati contenuti nel presente Documento non costituiscono una ricerca in materia di investimenti o una raccomandazione, una sollecitazione né un'offerta, invito ad offrire o messaggio promozionale finalizzata/o alla sottoscrizione alla vendita, all'acquisto, allo scambio, alla detenzione o all'esercizio di diritti relativi a prodotti e/o strumenti finanziari e/o a qualsiasi investimento in emittenti in esso eventualmente menzionati. Esse non configurano consulenza, e non possono essere in alcun modo considerate come una raccomandazione personalizzata ovvero come prestazione di un servizio di consulenza in materia di investimenti da parte della Banca. La Banca e/o altre Società appartenenti al Gruppo Montepaschi, i relativi amministratori, rappresentanti, funzionari, quadri o dipendenti, non possono essere ritenuti responsabili per eventuali perdite determinate dall'utilizzo del presente Documento. Si avverte inoltre che la Banca e/o altre Società appartenenti al Gruppo Montepaschi, gli amministratori e/o rappresentanti e/o le rispettive persone ad essi strettamente legate, possono avere rapporti di natura bancaria e finanziaria con eventuali emittenti qui citati ovvero avere interessi specifici con riferimento a società, strumenti finanziari o operazioni collegate al presente Documento. A titolo meramente esemplificativo la Banca e/o altre Società appartenenti al Gruppo Montepaschi possono svolgere attività d'investimento e d'intermediazione, avere rapporti partecipativi diretti ed indiretti con emittenti qui menzionati e prestare ad essi servizi di consulenza; inoltre, con particolare riferimento agli strumenti finanziari eventualmente citati, esse possono altresì svolgere attività di "prestito-titoli", sostenerne la liquidità con attività di "market making" su mercati regolamentati, sistemi multilaterali di negoziazione o sistemi di scambi organizzati. La Banca e/o altre Società appartenenti al Gruppo Montepaschi potrebbero strutturare titoli ed operazioni con rendimenti collegati a parametri e strumenti finanziari qui menzionati. Si specifica che l'elenco dei potenziali conflitti d'interesse indicati può non esaurire il complesso dei conflitti stessi; per ulteriori approfondimenti sulla politica di gestione dei conflitti d'interesse adottata dalla Banca si rinvia alla specifica informativa messa a disposizione della clientela ai sensi della disciplina vigente. Per quanto non riprodotto nelle presenti Avvertenze, si fa espresso rinvio a quanto riportato nel sito internet www. gruppomps.it. Procedendo alla lettura di questo documento, si accettano automaticamente le limitazioni e le avvertenze precedentemente riportate.