



**MONTE  
DEI PASCHI  
DI SIENA**  
BANCA DAL 1472

# Weekly Forex

Market Strategy

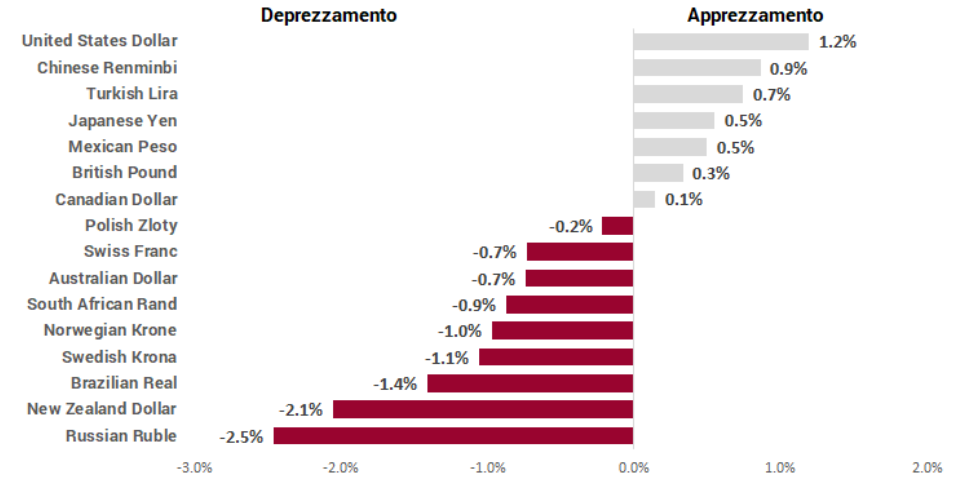
*8 giugno 2026*

# Valute: la settimana a colpo d'occhio

## Mercato del lavoro USA e tensioni in MO rafforzano il dollaro

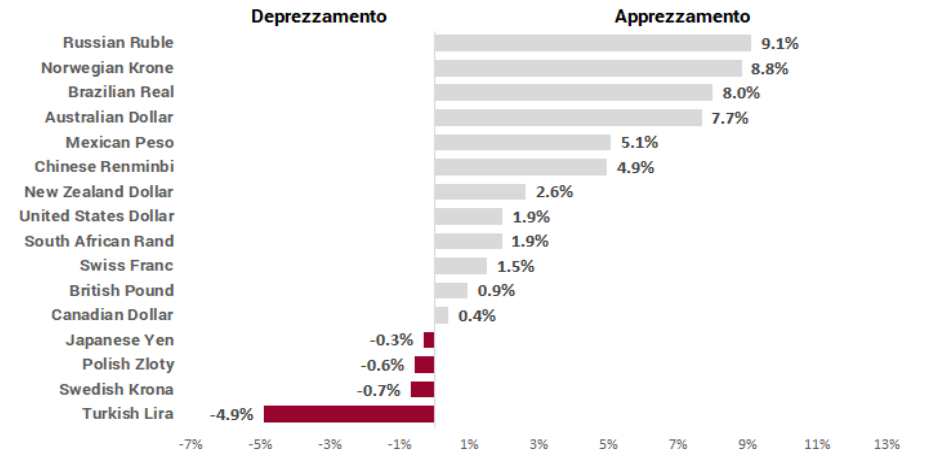
- ❑ La scorsa settimana il **dollaro** è tornato ad apprezzarsi sia per le rinnovate tensioni in Medio Oriente sia per i dati macro che hanno confermato la forza del mercato del lavoro (nuovi occupati superiori alle attese con revisione al rialzo del mese precedente). Questo ha contribuito ad aumentare le attese di un rialzo Fed entro fine anno (prezzati 30pb. Il cambio EurUsd si è spinto in prossimità di area 1,15).
- ❑ In apprezzamento anche lo **yen** dopo il rialzo dei salari in aprile e dopo che il governatore Ueda ha indicato una buona probabilità di rialzo dei tassi già questo mese. Il mercato prezza quasi pienamente un rialzo a giugno ed un altro entro fine anno.
- ❑ Tra le **peggiori valute G10** troviamo il dollaro neozelandese, corona svedese e norvegese che hanno risentito del *risk-off*.
- ❑ Deprezzamento pressoché generalizzato delle **valute emergenti** in scia al rafforzamento del dollaro. Tra le più penalizzate, il **won sudcoreano** che però oggi si apprezza dopo che le autorità hanno minacciato un intervento. Tra le altre troviamo **real brasiliano, rand sudafricano** e le valute dell'est Europa. Queste ultime hanno risentito anche dell'acuirsi degli attacchi Russia-Ucraina.
- ❑ Chiude la settimana in apprezzamento quasi generalizzato la **rupia indiana** dopo che la banca centrale, pur lasciando i tassi invariati, ha rivisto al rialzo le stime sull'inflazione e lasciato intendere la possibilità di rialzi futuri.

### Variazioni settimanali vs euro



Fonte: Bloomberg, elaborazione MPS Market Strategy; \* variazioni al 5 giugno 2026

### Variazioni da inizio anno vs euro

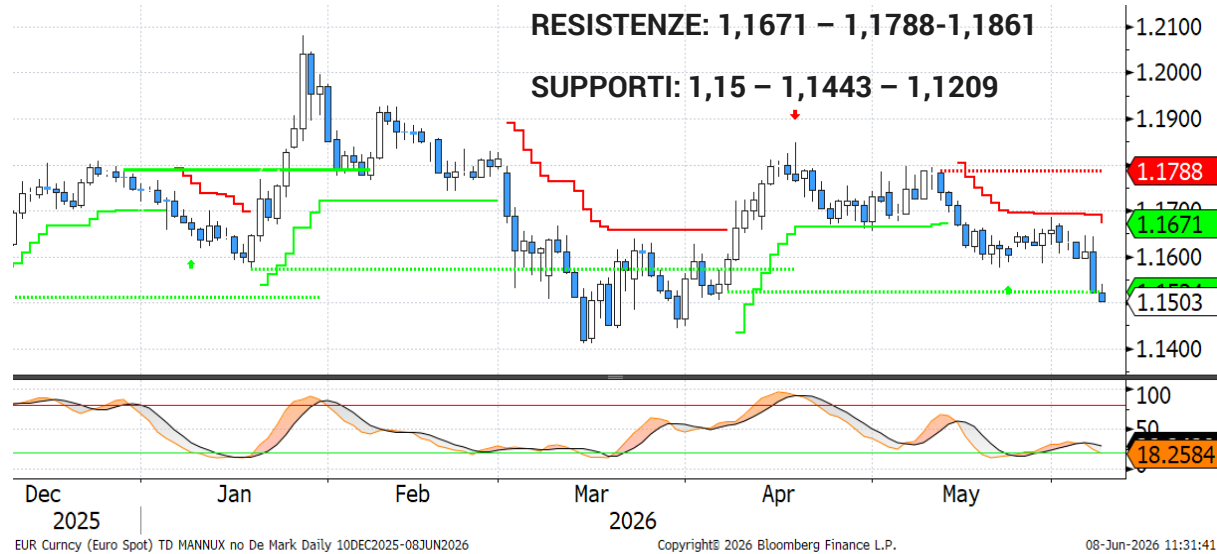


Fonte: Bloomberg, elaborazione MPS Market Strategy; \* variazioni al 5 giugno 2026



# Euro/Dollaro

Daily



Weekly



- ❑ La scorsa settimana il **cambio euro/dollaro** ha registrato un deciso calo, in scia ai dati sul mercato del lavoro USA, che hanno portato il mercato ad aumentare le attese per un rialzo Fed a fine anno, ora pienamente prezzato dagli *OIS*.
- ❑ Sul fronte **tecnico**, con il movimento di calo visto venerdì il quadro tecnico si è deteriorato notevolmente, considerata anche la rottura della trendline rialzista presente sul grafico settimanale. Adesso sarà importante la tenuta dei supporti in area 1,15 e 1,1443, per evitare una ulteriore gamba ribassista. Al rialzo, la prima resistenza dinamica si trova a 1,1671, seguita da quella statica a 1,1788. L'oscillatore giornaliero è prossimo all'ipervenduto e sta per formare una divergenza positiva con i prezzi, segnalando un possibile rimbalzo tecnico nel breve.



# Euro/Yen

Daily

RESISTENZE: 186,32/56 – 188 – 189,13

SUPPORTI: 183,57– 182,05 – 181,57/42

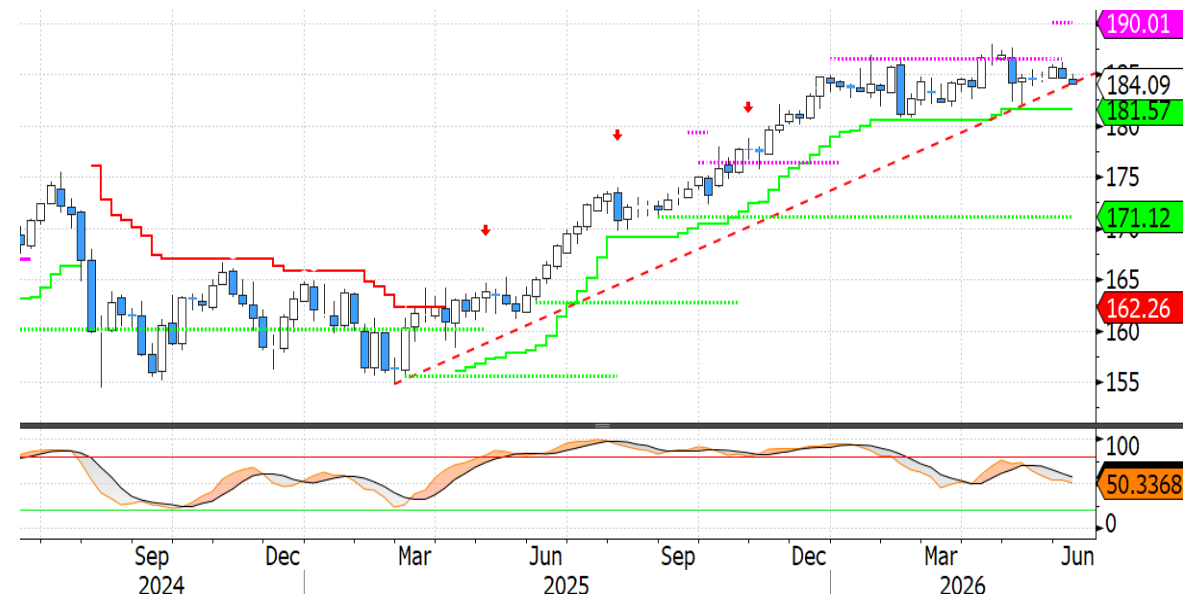


EURJPY Curncy (EUR-JPY X-RATE) TD MANNUX no De Mark Daily 10DEC2025-08JUN2026

Copyright© 2026 Bloomberg Finance L.P.

08-Jun-2026 11:43:21

Weekly



EURJPY Curncy (EUR-JPY X-RATE) TD MANNUX no De Mark Weekly 08JUN2024-08JUN2026

Copyright© 2026 Bloomberg Finance L.P.

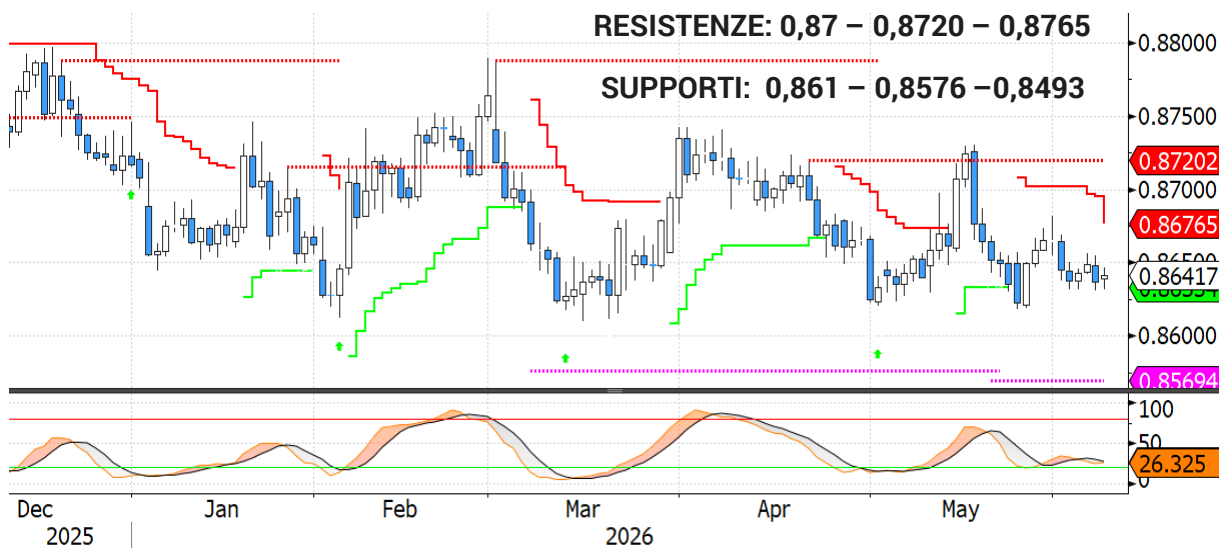
08-Jun-2026 11:44:15

- Settimana calo per l'EuroYen, con il movimento che è da imputare interamente al callo dell'EuroDollaro, mentre il cross DollaroYen rimane ancora in prossimità dei massimi storici in area 160.
- Dal punto di **vista tecnico**, il quadro si è indebolito e il cambio sta testando la trendline rialzista presente sul grafico settimanale. Al momento, solo una rottura di 182,05 al ribasso e 186,32 al rialzo potranno dare una maggiore direzionalità al cambio..

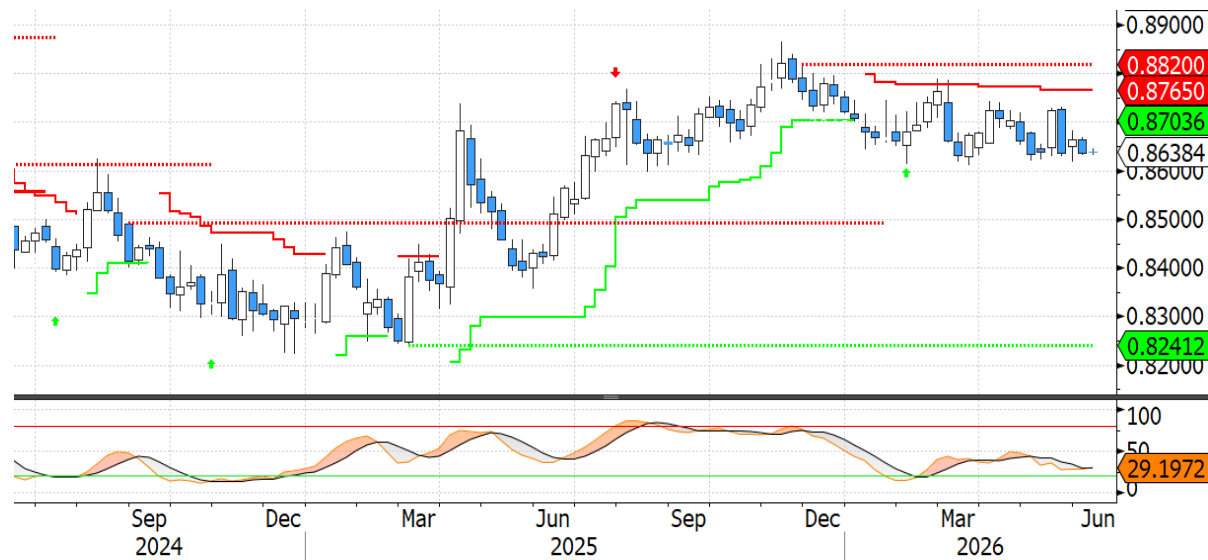


# Euro/Sterlina

Daily



Weekly



- Settimana di stabilità per il cambio **EuroSterlina**, con gli operatori che attendono di vedere le future mosse delle Banche centrali, a partire dalla BCE questo giovedì
- Dal punto di vista **tecnico**, il cambio continua a oscillare nel *range* 0,86-0,87. Solo una rottura di uno dei due estremi potrà dare maggiore direzionalità. Nessuna informazione di rilievo dagli oscillatori che si trovano entrambi nella parte bassa.



## Disclaimer

Attenzione: quanto riportato costituisce una informativa predisposta dalla funzione Market Strategy di Banca Monte dei Paschi di Siena SpA afferente alla VDG Commerciale (di seguito la "Banca").

Il presente documento (di seguito "il Documento") è redatto e distribuito dalla Banca in forma elettronica ai propri Clienti via e-mail o chat. Il Documento è indirizzato esclusivamente al destinatario e non può essere riprodotto in nessuna sua parte né può essere introdotto o inserito in archivi o siti internet o trasmesso, distribuito o comunicato a soggetti terzi diversi dall'originario destinatario in qualsivoglia forma o modo. Il Documento viene diffuso per mera finalità informativa ed illustrativa; esso non intende in alcun modo sostituire le autonome e personali valutazioni che i singoli destinatari del Documento sono tenuti a svolgere prima della conclusione di qualsiasi operazione per conto proprio o in qualità di mandatari. Pertanto il destinatario dovrà considerare la rilevanza delle informazioni contenute nel Documento ai fini delle proprie decisioni, alla luce dei propri obiettivi di investimento, della propria esperienza, delle proprie risorse finanziarie e operative e di qualsiasi altra circostanza. Le informazioni ed i dati contenuti nel presente Documento si basano su fonti ritenute affidabili ed elaborate in buona fede alla data di redazione dello stesso, tuttavia la Banca non rilascia alcuna dichiarazione o garanzia, espressa o implicita, relativamente all'accuratezza, completezza e correttezza delle stesse. Qualsiasi riferimento diretto ed indiretto ad emittenti o titoli non è, né deve essere inteso, quale offerta di vendita o acquisto di strumenti finanziari di qualsiasi tipo. Le informazioni ed i dati contenuti nel presente Documento non costituiscono una ricerca in materia di investimenti o una raccomandazione, una sollecitazione né un'offerta, invito ad offrire o messaggio promozionale finalizzata/o alla sottoscrizione alla vendita, all'acquisto, allo scambio, alla detenzione o all'esercizio di diritti relativi a prodotti e/o strumenti finanziari e/o a qualsiasi investimento in emittenti in esso eventualmente menzionati. Esse non configurano consulenza, e non possono essere in alcun modo considerate come una raccomandazione personalizzata ovvero come prestazione di un servizio di consulenza in materia di investimenti da parte della Banca. La Banca e/o altre Società appartenenti al Gruppo Montepaschi, i relativi amministratori, rappresentanti, funzionari, quadri o dipendenti, non possono essere ritenuti responsabili per eventuali perdite determinate dall'utilizzo del presente Documento. Si avverte inoltre che la Banca e/o altre Società appartenenti al Gruppo Montepaschi, gli amministratori e/o rappresentanti e/o le rispettive persone ad essi strettamente legate, possono avere rapporti di natura bancaria e finanziaria con eventuali emittenti qui citati ovvero avere interessi specifici con riferimento a società, strumenti finanziari o operazioni collegate al presente Documento. A titolo meramente esemplificativo la Banca e/o altre Società appartenenti al Gruppo Montepaschi possono svolgere attività d'investimento e d'intermediazione, avere rapporti partecipativi diretti ed indiretti con emittenti qui menzionati e prestare ad essi servizi di consulenza; inoltre, con particolare riferimento agli strumenti finanziari eventualmente citati, esse possono altresì svolgere attività di "prestito-titoli", sostenerne la liquidità con attività di "market making" su mercati regolamentati, sistemi multilaterali di negoziazione o sistemi di scambi organizzati. La Banca e/o altre Società appartenenti al Gruppo Montepaschi potrebbero strutturare titoli ed operazioni con rendimenti collegati a parametri e strumenti finanziari qui menzionati. Si specifica che l'elenco dei potenziali conflitti d'interesse indicati può non esaurire il complesso dei conflitti stessi; per ulteriori approfondimenti sulla politica di gestione dei conflitti d'interesse adottata dalla Banca si rinvia alla specifica informativa messa a disposizione della clientela ai sensi della disciplina vigente. Per quanto non riprodotto nelle presenti Avvertenze, si fa espresso rinvio a quanto riportato nel sito internet [www.gruppomp.it](http://www.gruppomp.it). Procedendo alla lettura di questo documento, si accettano automaticamente le limitazioni e le avvertenze precedentemente riportate.

