MONTE DEI PASCHI DI SIENA
BANCA DAL 1472

Weekly Forex

Market Strategy

27 luglio 2026

Valute: la settimana a colpo d'occhio

Prosegue la debolezza dello yen

- La scorsa settimana l'escalation in Medio Oriente ha portato ad un rafforzamento del dollaro verso quasi tutte le G10, con l'eccezione della corona norvegese che ha tratto beneficio dal rialzo delle quotazioni petrolifere. Deboli invece le valute che risultano maggiormente penalizzate dall'aumento del petrolio come euro, sterlina e yen. Oggi, al contrario, l'allentamento delle tensioni ed il calo del prezzo del petrolio penalizza il dollaro e la corona norvegese.

- Il cambio EurUsd si è mantenuto in area 1,14 salvo una breve discesa nelle giornate di giovedì e venerdì. È proseguita la debolezza dello yen che verso dollaro (sopra 163) ha segnato nuovi minimi dal 1986 penalizzato dal differenziale tassi e dagli elevati prezzi petroliferi. Le autorità continuano a lanciare moniti su possibili interventi, ma al momento non si sono registrate azioni concrete.

- Tra le altre valute principali, rimane tonico il dollaro canadese malgrado i nuovi dazi USA del 50%. Gli operatori evidentemente stanno dando più peso ai dati macro che riducono le probabilità di un rialzo dei tassi da parte della banca centrale nelle prossime riunioni (inflazione di giugno rallentata più delle attese).

- Il rialzo delle quotazioni petrolifere ha favorito le cosiddette *commodity currency*, tra cui real e peso messicano. Tra le emergenti il rand sudafricano è risultato la peggiore valuta della settimana dopo che a sorpresa la banca centrale ha mantenuto i tassi invariati (atteso un rialzo). Si apprezza invece il won coreano (migliore valuta della settimana) dopo buoni dati sulla crescita che rafforzano l'ipotesi di un ulteriore restringimento monetario da parte della banca centrale.

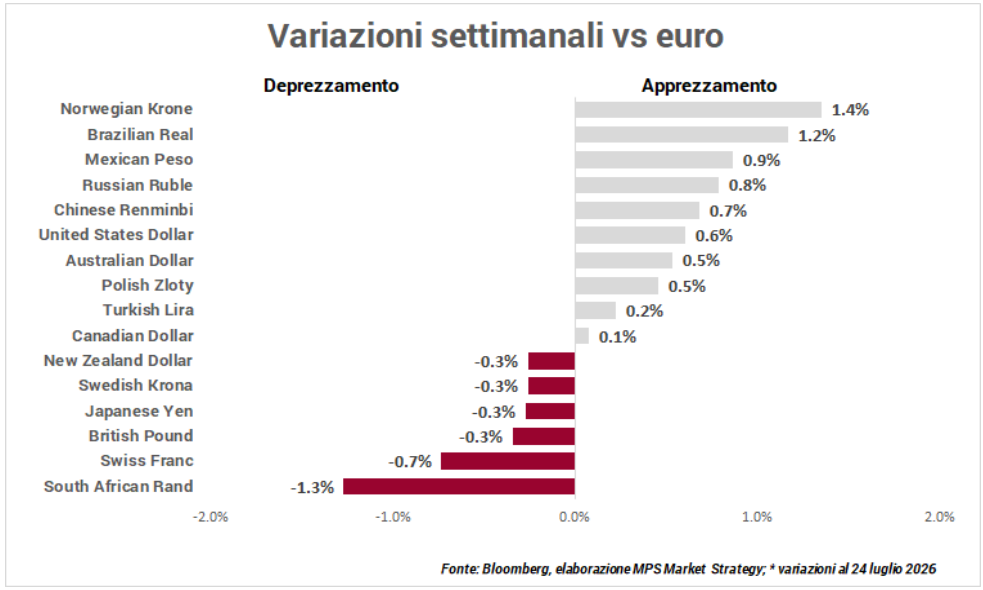

Fonte: Bloomberg, elaborazione MPS Market Strategy; * variazioni al 24 luglio 2026

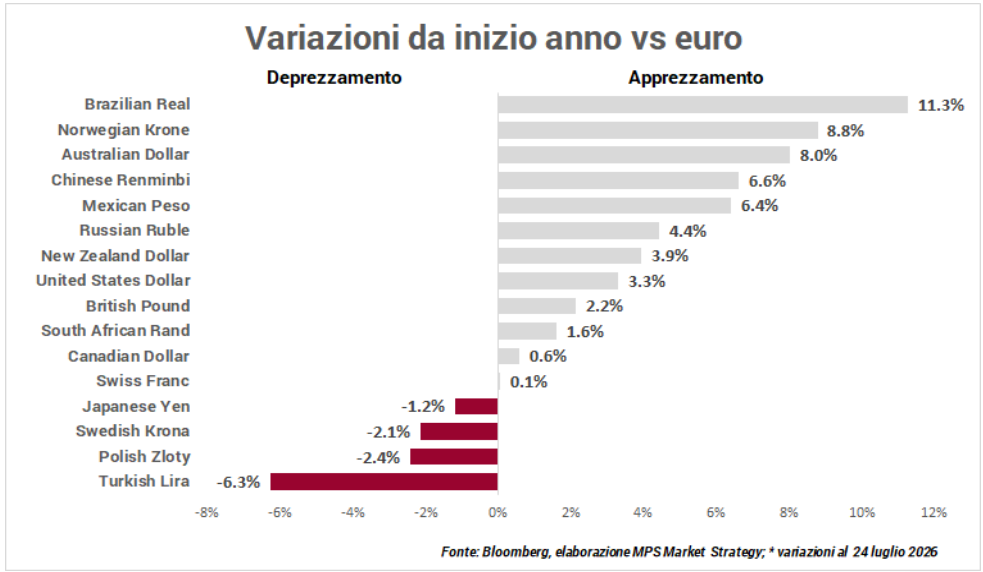

Fonte: Bloomberg, elaborazione MPS Market Strategy; * variazioni al 24 luglio 2026

Euro/Dollaro

Daily



Weekly

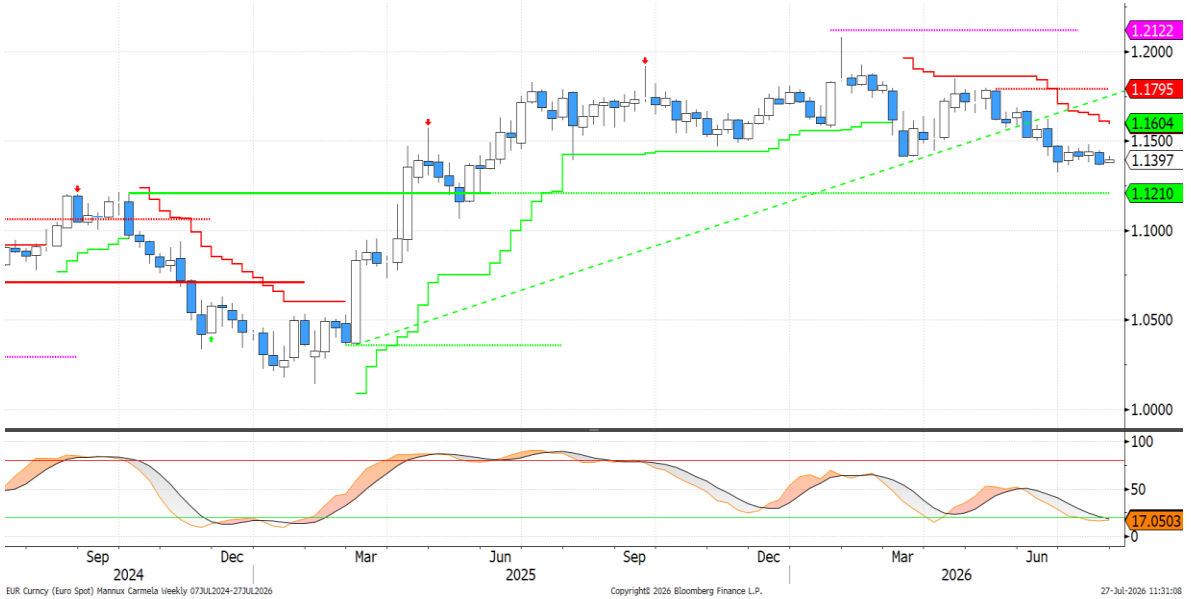

- La scorsa settimana il **cambio euro/dollaro è temporaneamente sceso sotto** 1,14 sull'intensificarsi degli attacchi in Medio Oriente per poi tornare ad oscillare intorno a tale livello sull'allentamento delle tensioni ed in attesa della riunione Fed di questa settimana oltre che di maggiori dettagli sul fronte USA-Iran.

- Sul **piano tecnico**, il cambio continua a rimanere in un *range* molto stretto. Al rialzo incontriamo la resistenza dinamica giornaliera a 1,1477 che costituisce il primo livello da monitorare, anche se 1,1524 statico rimane quello più rilevante. Sotto 1,14, troviamo il minimo di fine giugno a 1,1325, seguito da 1,1266. Gli oscillatori sono in ipervenduto il che potrebbe anticipare un rimbalzo tecnico di breve.

Euro/Yen

Daily



Weekly

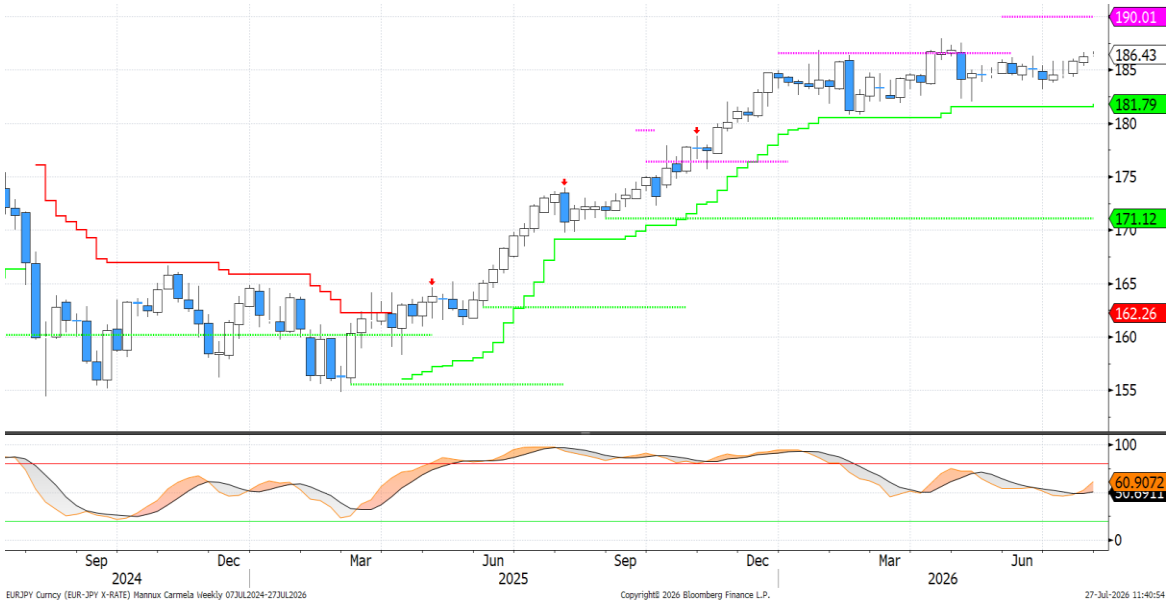

- Non si arresta il deprezzamento dello **yen** malgrado le dichiarazioni delle autorità che paventano un possibile intervento. Differenziale tassi e rialzo del prezzo del petrolio sono le principali cause. Il cambio EurJpy è tornato sopra 186, ma la debolezza è più evidente verso dollaro con il cross sui massimi dal 1986.

- Dal punto di **vista tecnico**, il trend di fondo rimane invariato. Al rialzo 186,85 rappresenta il primo livello da monitorare, seguito da 187,95. Al ribasso 185,18 è il primo livello statico, seguito da un altro a 184,69.

Euro/Sterlina

Daily



Weekly



- Il rialzo delle quotazioni petrolifere hanno pesato anche sulla **sterlina** che la scorsa settimana ha visto il cambio EurGbp salite sopra 0,85. gli operatori sono anche in attesa della riunione BoE di questa settimana attesa lasciare i tassi invariati, ma sarà importante soprattutto per le indicazioni future (il mercato prezza pienamente un rialzo a novembre).

- Sul **piano tecnico**, al rialzo incontriamo una resistenza tecnica a 0,8563, seguita da un'altra statica a 0,8636. Al ribasso confermiamo 0,8455 minimo di luglio. Rimane l'ipervenduto su base settimanale che potrebbe contribuire nel breve ad un rialzo del cambio.

Disclaimer

Attenzione: quanto riportato costituisce una informativa predisposta dalla funzione Market Strategy di Banca Monte dei Paschi di Siena SpA afferente alla VDG Commerciale (di seguito la "Banca") .

Il presente documento (di seguito "il Documento") è redatto e distribuito dalla Banca in forma elettronica ai propri Clienti via e-mail o chat. Il Documento è indirizzato esclusivamente al destinatario e non può essere riprodotto in nessuna sua parte né può essere introdotto o inserito in archivi o siti internet o trasmesso, distribuito o comunicato a soggetti terzi diversi dall'originario destinatario in qualsivoglia forma o modo. Il Documento viene diffuso per mera finalità informativa ed illustrativa; esso non intende in alcun modo sostituire le autonome e personali valutazioni che i singoli destinatari del Documento sono tenuti a svolgere prima della conclusione di qualsiasi operazione per conto proprio o in qualità di mandatari. Pertanto il destinatario dovrà considerare la rilevanza delle informazioni contenute nel Documento ai fini delle proprie decisioni, alla luce dei propri obiettivi di investimento, della propria esperienza, delle proprie risorse finanziarie e operative e di qualsiasi altra circostanza. Le informazioni ed i dati contenuti nel presente Documento si basano su fonti ritenute affidabili ed elaborate in buona fede alla data di redazione dello stesso, tuttavia la Banca non rilascia alcuna dichiarazione o garanzia, espressa o implicita, relativamente all'accuratezza, completezza e correttezza delle stesse. Qualsiasi riferimento diretto ed indiretto ad emittenti o titoli non è, né deve essere inteso, quale offerta di vendita o acquisto di strumenti finanziari di qualsiasi tipo. Le informazioni ed i dati contenuti nel presente Documento non costituiscono una ricerca in materia di investimenti o una raccomandazione, una sollecitazione né un'offerta, invito ad offrire o messaggio promozionale finalizzata/o alla sottoscrizione alla vendita, all'acquisto, allo scambio, alla detenzione o all'esercizio di diritti relativi a prodotti e/o strumenti finanziari e/o a qualsiasi investimento in emittenti in esso eventualmente menzionati. Esse non configurano consulenza, e non possono essere in alcun modo considerate come una raccomandazione personalizzata ovvero come prestazione di un servizio di consulenza in materia di investimenti da parte della Banca. La Banca e/o altre Società appartenenti al Gruppo Montepaschi, i relativi amministratori, rappresentanti, funzionari, quadri o dipendenti, non possono essere ritenuti responsabili per eventuali perdite determinate dall'utilizzo del presente Documento. Si avverte inoltre che la Banca e/o altre Società appartenenti al Gruppo Montepaschi, gli amministratori e/o rappresentanti e/o le rispettive persone ad essi strettamente legate, possono avere rapporti di natura bancaria e finanziaria con eventuali emittenti qui citati ovvero avere interessi specifici con riferimento a società, strumenti finanziari o operazioni collegate al presente Documento. A titolo meramente esemplificativo la Banca e/o altre Società appartenenti al Gruppo Montepaschi possono svolgere attività d'investimento e d'intermediazione, avere rapporti partecipativi diretti ed indiretti con emittenti qui menzionati e prestare ad essi servizi di consulenza; inoltre, con particolare riferimento agli strumenti finanziari eventualmente citati, esse possono altresì svolgere attività di "prestito-titoli", sostenerne la liquidità con attività di "market making" su mercati regolamentati, sistemi multilaterali di negoziazione o sistemi di scambi organizzati. La Banca e/o altre Società appartenenti al Gruppo Montepaschi potrebbero strutturare titoli ed operazioni con rendimenti collegati a parametri e strumenti finanziari qui menzionati. Si specifica che l'elenco dei potenziali conflitti d'interesse indicati può non esaurire il complesso dei conflitti stessi; per ulteriori approfondimenti sulla politica di gestione dei conflitti d'interesse adottata dalla Banca si rinvia alla specifica informativa messa a disposizione della clientela ai sensi della disciplina vigente. Per quanto non riprodotto nelle presenti Avvertenze, si fa espresso rinvio a quanto riportato nel sito internet www. gruppomps.it. Procedendo alla lettura di questo documento, si accettano automaticamente le limitazioni e le avvertenze precedentemente riportate.