MONTE DEI PASCHI DI SIENA
BANCA DAL 1472

Weekly Forex

Market Strategy

26 ottobre 2026

Valute: la settimana a colpo d'occhio

EurUsd staziona intorno a 1,12

- La scorsa settimana l'Euro si è deprezzato verso tutte le G10, mentre tra le migliori figurano dollaro australiano, corona norvegese e dollaro canadese. Il dollaro australiano ha beneficiato dei toni *hawkish* emersi da un discorso del vicegovernatore della RBA Hauser, mentre le altre hanno beneficiato del rialzo dei prezzi delle materie prime energetiche. Questa settimana in calendario c'è la riunione della banca centrale canadese, attesa lasciare i tassi invariati.

- Il cambio EurUsd continua ad oscillare intorno a 1,12 in attesa di maggiori indicazioni dalla Francia (questa settimana è atteso il voto sulla legge di bilancio) e dalle banche centrali con Fed e BCE chiamate a decidere sui tassi in settimana.

- La sterlina si è apprezzata sia verso euro che verso dollaro dopo i buoni dati sul mercato del lavoro e dopo i dati sull'inflazione che ha mostrato un'inattesa accelerazione aumentando le attese di rialzo da parte della BoE nella riunione di inizio novembre (prezzato pienamente).

- Tra le valute emergenti il real brasiliano si è apprezzato in attesa del secondo turno delle presidenziali che però nel fine settimana ha visto la vittoria di Lula, dopo la vittoria al primo turno di Bosonaro. Il risultato si tradurrà in un forte deprezzamento odierno del real considerato che Lula non è ben visto dal mercato per timori di una possibile deriva dei conti pubblici. Tra le altre valute sono state particolarmente penalizzate quelle dell'est Europa su aumentata avversione al rischio verso asset europei.

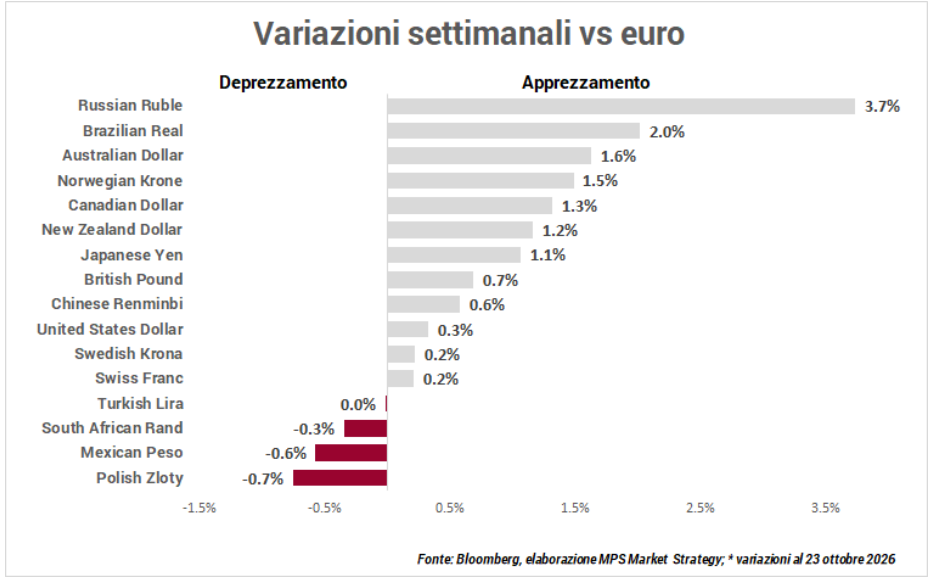

*Fonte: Bloomberg, elaborazione MPS Market Strategy; * variazioni al 23 ottobre 2026*

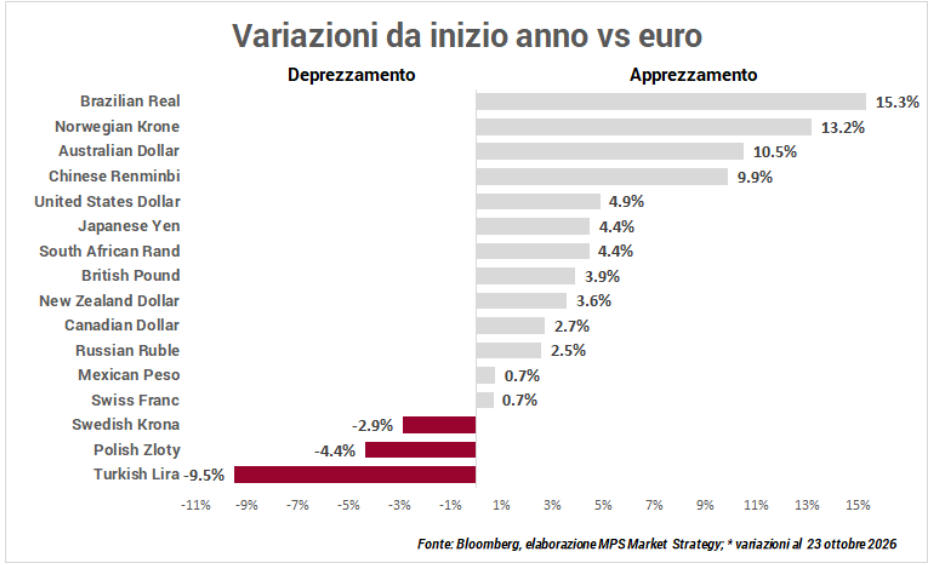

*Fonte: Bloomberg, elaborazione MPS Market Strategy; * variazioni al 23 ottobre 2026*

Euro/Dollaro

Daily

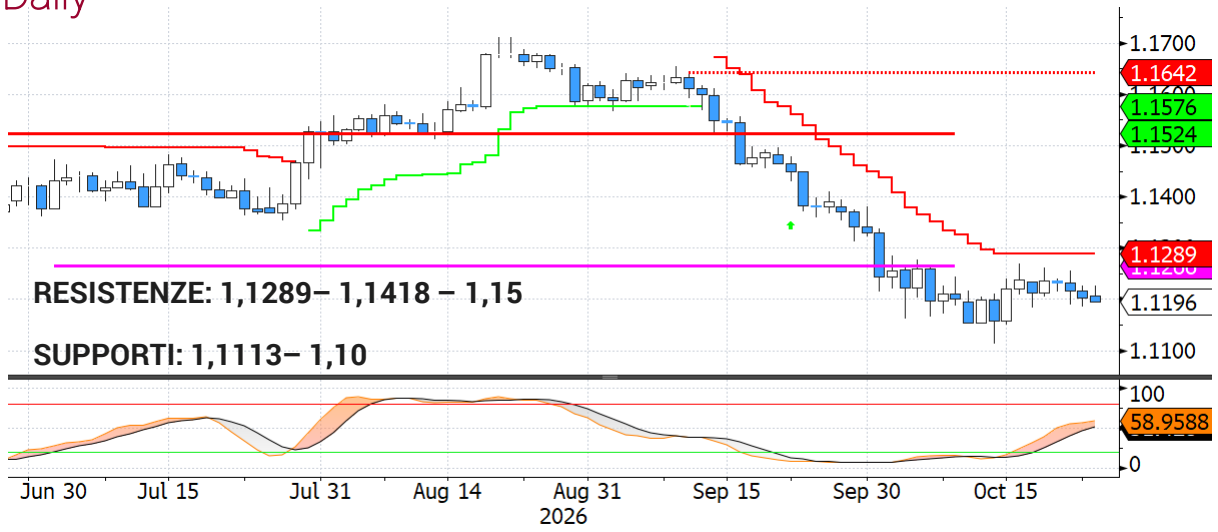

Weekly



- La scorsa settimana il cambio **Eurusd** ha registrato una volatilità piuttosto contenuta, tendendo a muoversi nell'intorno di 1,12 o poco sopra. Le pressioni in vendita sull'euro legate al proseguimento della fase di allargamento dello spread francese, sono state compensate da nuove vendite sul settore tech globale che, come vista già la settimana precedente, tendono ad impattare negativamente sul dollaro.

- Sul **piano tecnico**, il quadro tecnico è rimasto invariato: la fascia tra 1,11 e 1,12 risulta essere l'area di supporto importante da monitorare la cui tenuta eviterebbe un'ulteriore discesa verso 1,10. Al rialzo, 1,1289 è il primo importante livello (dinamico) da monitorare seguito da 1,1418. L'oscillatore di breve ha ripreso un po' forza, mentre quello settimanale continua a rimanere su livelli di ipervenduto.

Euro/Sterlina

Daily



Weekly

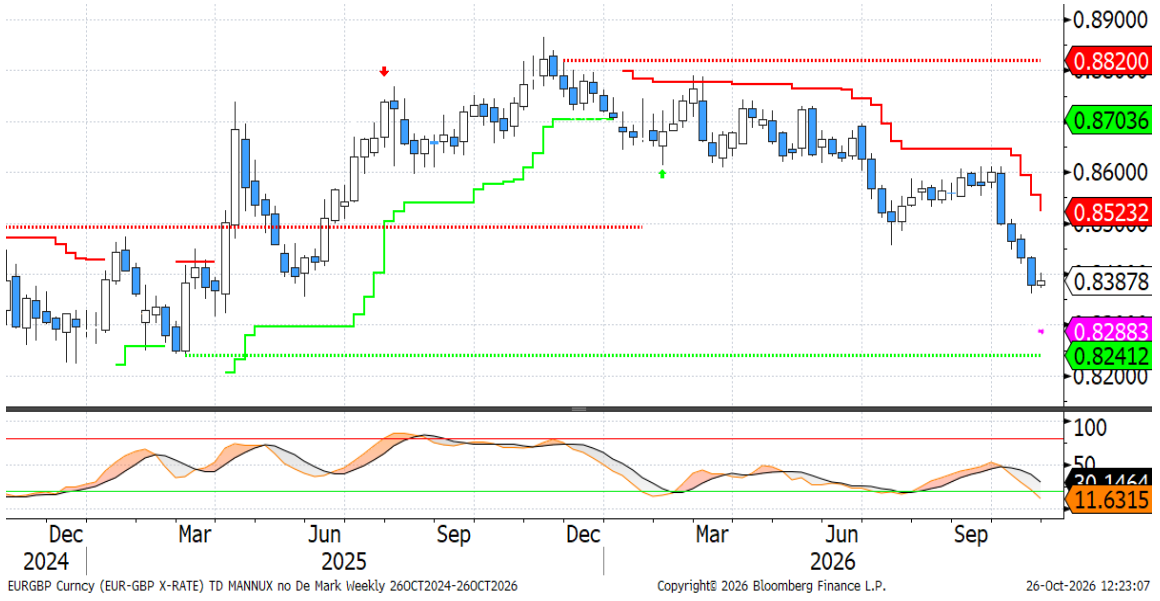

- La sterlina ha continuato ad apprezzarsi in un contesto di debolezza per l'euro legata alla situazione francese e di dati UK che hanno aumentato le attese di un rialzo nella prossima riunione BoE di novembre, ora pienamente prezzato.

- Sul piano tecnico, con la rottura dell'importante supporto a 0,8455 è iniziata una fase di calo che ha spinto il cambio sotto 0,84. Al momento il trend è saldamente impostato al ribasso, anche se vi è una situazione di ipervenduto eccessiva, che potrebbe portare ad un rimbalzo nei prossimi giorni. Al rialzo, la fascia tra 0,8429/55 rappresenta la prima resistenza di rilievo, mentre al ribasso, i minimi della scorsa settimana (0,8361) sono il primo argine verso una potenziale discesa verso area 0,83.

Euro/real brasiliano

Daily



Weekly



- Settimana di apprezzamento per il real, con gli operatori che probabilmente scommettevano su una vittoria di Bolsonaro, dopo il buon esito del primo. A sorpresa, però, ha vinto il candidato di sinistra Lula e questo sta portando a forti vendite sugli asset brasiliani quotati in Europa. Il real, pertanto, dovrebbe deprezzarsi in misura marcata oggi e chiudere il gap presente a 5,86, formatosi dopo il primo turno delle presidenziali.

- **Dal punto di vista tecnico,** la volatilità la farà da padrona nei prossimi giorni, con il cambio che andrà probabilmente a testare la resistenza dinamica presente a 5,86 e non è da escludere un possibile *spike* verso area 6. Al ribasso, la fascia tra 5,44 e 5,31 continua ad essere il supporto principale.

Disclaimer

Attenzione: quanto riportato costituisce una informativa predisposta dalla funzione Market Strategy di Banca Monte dei Paschi di Siena SpA afferente alla VDG Commerciale (di seguito la "Banca") .

Il presente documento (di seguito "il Documento") è redatto e distribuito dalla Banca in forma elettronica ai propri Clienti via e-mail o chat. Il Documento è indirizzato esclusivamente al destinatario e non può essere riprodotto in nessuna sua parte né può essere introdotto o inserito in archivi o siti internet o trasmesso, distribuito o comunicato a soggetti terzi diversi dall'originario destinatario in qualsivoglia forma o modo. Il Documento viene diffuso per mera finalità informativa ed illustrativa; esso non intende in alcun modo sostituire le autonome e personali valutazioni che i singoli destinatari del Documento sono tenuti a svolgere prima della conclusione di qualsiasi operazione per conto proprio o in qualità di mandatari. Pertanto il destinatario dovrà considerare la rilevanza delle informazioni contenute nel Documento ai fini delle proprie decisioni, alla luce dei propri obiettivi di investimento, della propria esperienza, delle proprie risorse finanziarie e operative e di qualsiasi altra circostanza. Le informazioni ed i dati contenuti nel presente Documento si basano su fonti ritenute affidabili ed elaborate in buona fede alla data di redazione dello stesso, tuttavia la Banca non rilascia alcuna dichiarazione o garanzia, espressa o implicita, relativamente all'accuratezza, completezza e correttezza delle stesse. Qualsiasi riferimento diretto ed indiretto ad emittenti o titoli non è, né deve essere inteso, quale offerta di vendita o acquisto di strumenti finanziari di qualsiasi tipo. Le informazioni ed i dati contenuti nel presente Documento non costituiscono una ricerca in materia di investimenti o una raccomandazione, una sollecitazione né un'offerta, invito ad offrire o messaggio promozionale finalizzata/o alla sottoscrizione alla vendita, all'acquisto, allo scambio, alla detenzione o all'esercizio di diritti relativi a prodotti e/o strumenti finanziari e/o a qualsiasi investimento in emittenti in esso eventualmente menzionati. Esse non configurano consulenza, e non possono essere in alcun modo considerate come una raccomandazione personalizzata ovvero come prestazione di un servizio di consulenza in materia di investimenti da parte della Banca. La Banca e/o altre Società appartenenti al Gruppo Montepaschi, i relativi amministratori, rappresentanti, funzionari, quadri o dipendenti, non possono essere ritenuti responsabili per eventuali perdite determinate dall'utilizzo del presente Documento. Si avverte inoltre che la Banca e/o altre Società appartenenti al Gruppo Montepaschi, gli amministratori e/o rappresentanti e/o le rispettive persone ad essi strettamente legate, possono avere rapporti di natura bancaria e finanziaria con eventuali emittenti qui citati ovvero avere interessi specifici con riferimento a società, strumenti finanziari o operazioni collegate al presente Documento. A titolo meramente esemplificativo la Banca e/o altre Società appartenenti al Gruppo Montepaschi possono svolgere attività d'investimento e d'intermediazione, avere rapporti partecipativi diretti ed indiretti con emittenti qui menzionati e prestare ad essi servizi di consulenza; inoltre, con particolare riferimento agli strumenti finanziari eventualmente citati, esse possono altresì svolgere attività di "prestito-titoli", sostenerne la liquidità con attività di "market making" su mercati regolamentati, sistemi multilaterali di negoziazione o sistemi di scambi organizzati. La Banca e/o altre Società appartenenti al Gruppo Montepaschi potrebbero strutturare titoli ed operazioni con rendimenti collegati a parametri e strumenti finanziari qui menzionati. Si specifica che l'elenco dei potenziali conflitti d'interesse indicati può non esaurire il complesso dei conflitti stessi; per ulteriori approfondimenti sulla politica di gestione dei conflitti d'interesse adottata dalla Banca si rinvia alla specifica informativa messa a disposizione della clientela ai sensi della disciplina vigente. Per quanto non riprodotto nelle presenti Avvertenze, si fa espresso rinvio a quanto riportato nel sito internet www. gruppomps.it. Procedendo alla lettura di questo documento, si accettano automaticamente le limitazioni e le avvertenze precedentemente riportate.