

MONTE
DEI PASCHI
DI SIENA
BANCA DAL 1472

Weekly Forex

Market Strategy

24 agosto 2026

Valute: la settimana a colpo d'occhio

Dollaro in deprezzamento generalizzato

- Da inizio agosto si è registrato un deprezzamento pressoché generalizzato del dollaro, legato prevalentemente ad un ridimensionamento delle attese di rialzo Fed a causa di dati macro deboli e di un'inflazione che non registra al momento pressioni al rialzo. Sul movimento ha anche recentemente impattato l'espansione del piano di buyback annunciato dal Tesoro USA la scorsa settimana. Il cambio EurUsd è così salito fino a 1,17.

- Tra le migliori valute G10 da inizio agosto troviamo la corona norvegese che continua a beneficiare di un prezzo del petrolio e del gas elevato, seguita da dollaro australiano e neozelandese. Lo yen risulta la peggiore da inizio mese tra le principali valute, malgrado l'aumento delle attese di un rialzo dei tassi BoJ (a settembre prezzato all'80%) ed il recente intervento sul mercato.

- La debolezza del dollaro ha favorito le valute emergenti. Tra le migliori troviamo il won sudcoreano che beneficia della vendita di dollari dalle aziende locali, il rand sudafricano ed il peso messicano.

- La seduta odierna vede una debolezza pressoché generalizzata del dollaro canadese dopo il mancato accordo sui dazi USA ed il conseguente avvio di tariffe al 50% nei confronti di 20 Mld$ di beni canadesi.

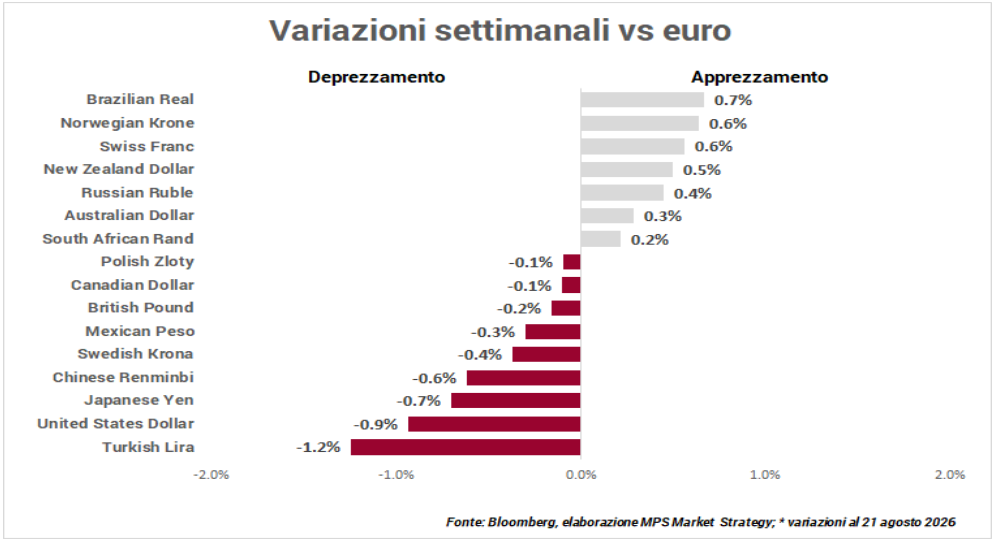

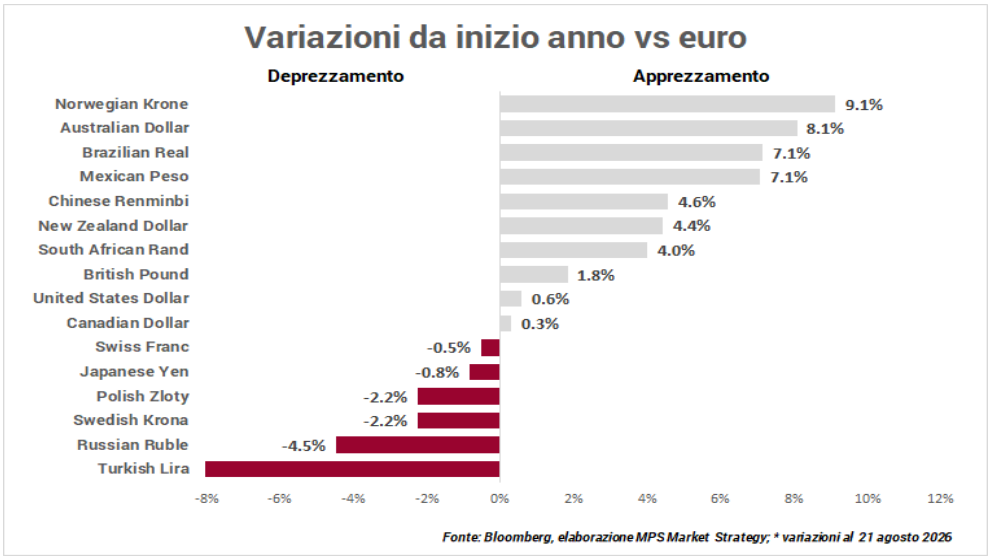

Euro/Dollaro

Daily



Weekly

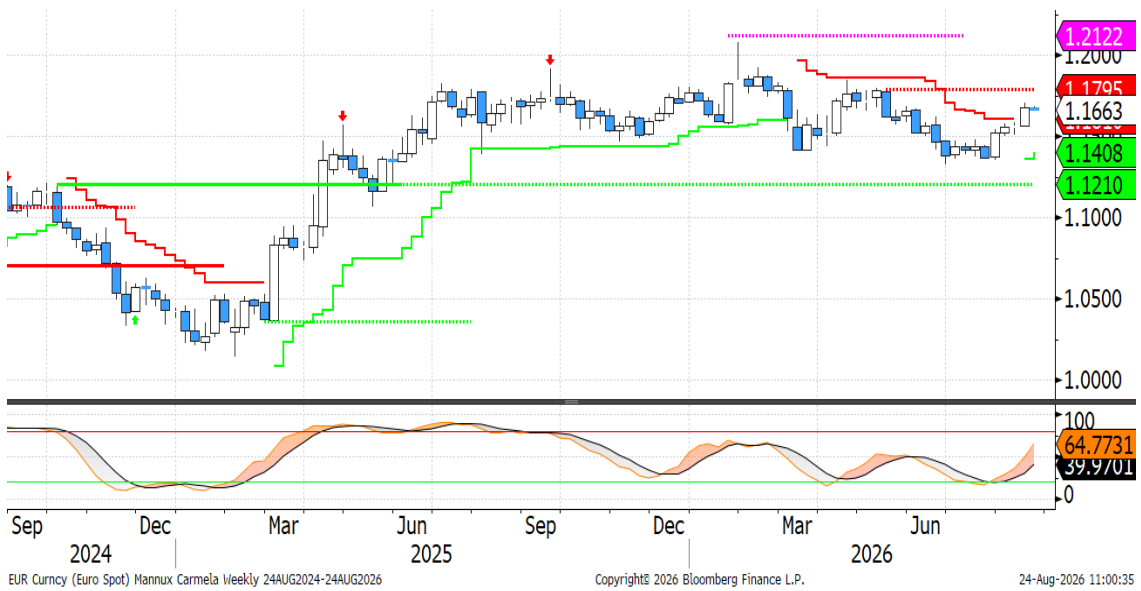

- La scorsa settimana il **cambio euro/dollaro** ha registrato un deciso rialzo (fin sopra 1,17), dopo che il Tesoro americano ha annunciato la volontà di raddoppiare gli acquisti di bond governativi al fine di contenere il recente forte rialzo dei rendimenti. A questo si aggiungono anche i deboli dati macro su mercato del lavoro e vendite al dettaglio uniti ad un'inflazione in lieve rallentamento che hanno ridimensionato le attese sulla Fed.

- Sul **piano tecnico**, il cambio ha ripreso forza, superando di slancio la resistenza dinamica che passava da 1,1610. A questo punto il livello di resistenza critico è posizionato in area 1,18. Al ribasso il primo supporto dinamico passa per 1,1574 seguito da uno statico a 1,1524. L'oscillatore giornaliero è in ipercomprato il che suggerisce una possibile pausa a breve del movimento di risalita.

Euro/Yen

Daily

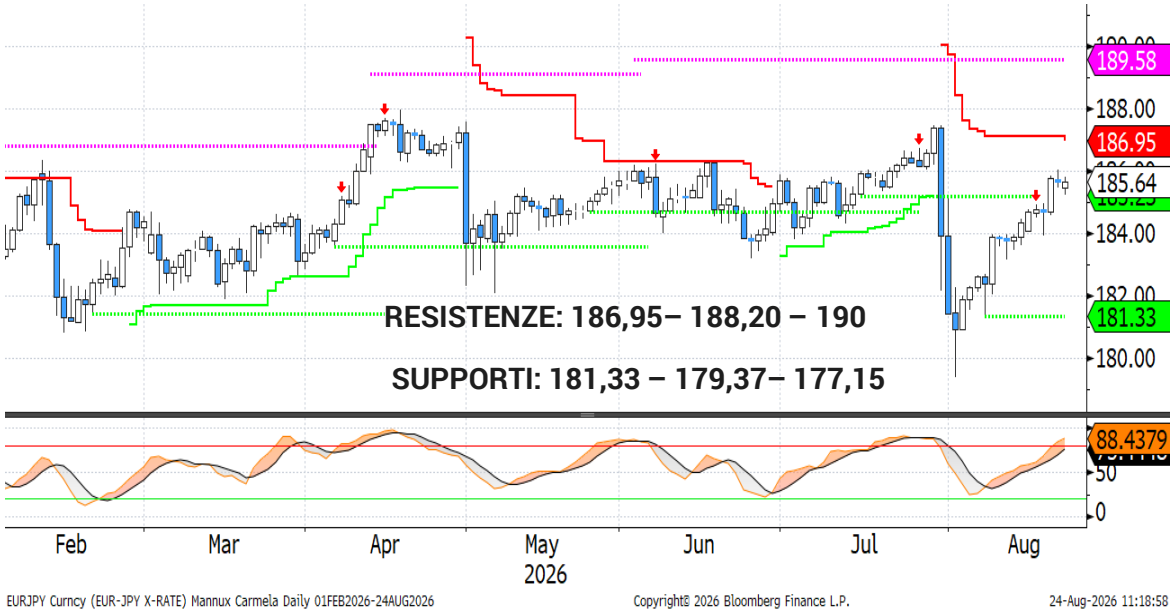

Weekly

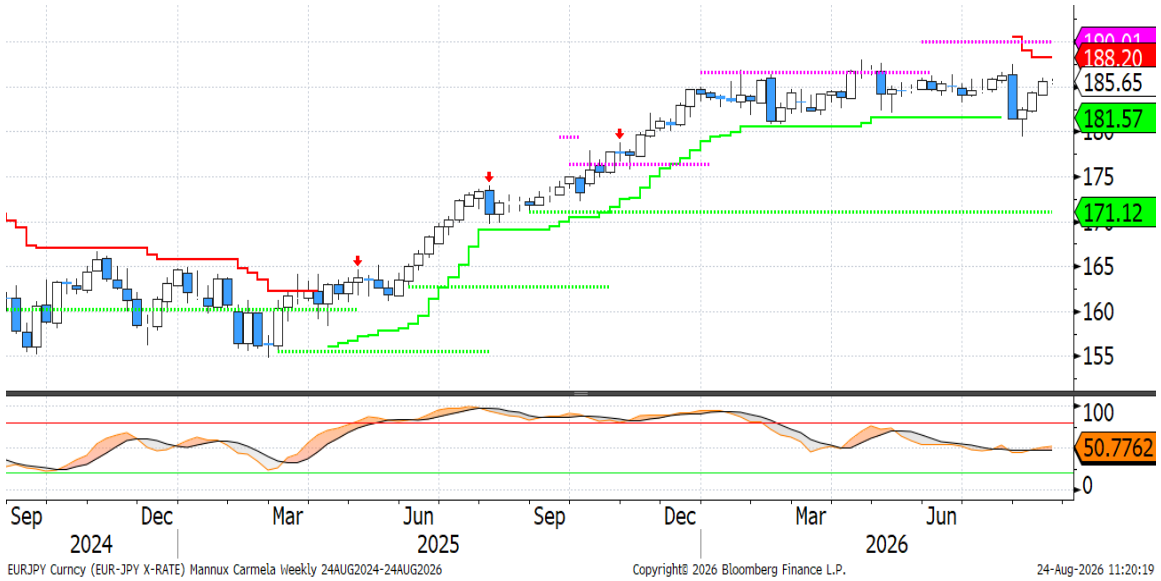

- Lo yen ha ripreso il trend di deprezzamento dopo l'intervento di fine luglio e malgrado siano aumentate le probabilità di rialzo dei tassi BoJ dopo il rialzo dell'inflazione di luglio.

- Dal punto di vista tecnico, il trend è di deprezzamento. Al rialzo, 186,95 e 188,20 rappresentano le prime due resistenze dinamiche con successivo livello da monitorare a 190. Al ribasso, 181,33 rappresenta il primo supporto statico seguito dal minimo toccato ad inizio mese sotto 180. L'oscillatore giornaliero è in ipercomprato e questo potrebbe tradursi in una pausa della fase di recupero del cambio EurJpy.

Euro/Sterlina

Daily



Weekly



- La sterlina in questa prima parte di agosto è rimasta poco variata verso euro (EurGbp sopra 0,85) in un contesto in cui un rialzo dei tassi BoE è atteso non prima di novembre/dicembre.

- Sul piano tecnico, prosegue il trading range con prima resistenza a 0,8585, massimi della scorsa settimana, seguita da un livello dinamico a 0,8636. Al ribasso primo livello dinamico a 0,8534 seguito da 0,8455 minimo di luglio. Nessuna indicazione dagli oscillatori che stanno uscendo dalla fase di ipervenduto.

Disclaimer

Attenzione: quanto riportato costituisce una informativa predisposta dalla funzione Market Strategy di Banca Monte dei Paschi di Siena SpA afferente alla VDG Commerciale (di seguito la "Banca") .

Il presente documento (di seguito "il Documento") è redatto e distribuito dalla Banca in forma elettronica ai propri Clienti via e-mail o chat. Il Documento è indirizzato esclusivamente al destinatario e non può essere riprodotto in nessuna sua parte né può essere introdotto o inserito in archivi o siti internet o trasmesso, distribuito o comunicato a soggetti terzi diversi dall'originario destinatario in qualsivoglia forma o modo. Il Documento viene diffuso per mera finalità informativa ed illustrativa; esso non intende in alcun modo sostituire le autonome e personali valutazioni che i singoli destinatari del Documento sono tenuti a svolgere prima della conclusione di qualsiasi operazione per conto proprio o in qualità di mandatari. Pertanto il destinatario dovrà considerare la rilevanza delle informazioni contenute nel Documento ai fini delle proprie decisioni, alla luce dei propri obiettivi di investimento, della propria esperienza, delle proprie risorse finanziarie e operative e di qualsiasi altra circostanza. Le informazioni ed i dati contenuti nel presente Documento si basano su fonti ritenute affidabili ed elaborate in buona fede alla data di redazione dello stesso, tuttavia la Banca non rilascia alcuna dichiarazione o garanzia, espressa o implicita, relativamente all'accuratezza, completezza e correttezza delle stesse. Qualsiasi riferimento diretto ed indiretto ad emittenti o titoli non è, né deve essere inteso, quale offerta di vendita o acquisto di strumenti finanziari di qualsiasi tipo. Le informazioni ed i dati contenuti nel presente Documento non costituiscono una ricerca in materia di investimenti o una raccomandazione, una sollecitazione né un'offerta, invito ad offrire o messaggio promozionale finalizzata/o alla sottoscrizione alla vendita, all'acquisto, allo scambio, alla detenzione o all'esercizio di diritti relativi a prodotti e/o strumenti finanziari e/o a qualsiasi investimento in emittenti in esso eventualmente menzionati. Esse non configurano consulenza, e non possono essere in alcun modo considerate come una raccomandazione personalizzata ovvero come prestazione di un servizio di consulenza in materia di investimenti da parte della Banca. La Banca e/o altre Società appartenenti al Gruppo Montepaschi, i relativi amministratori, rappresentanti, funzionari, quadri o dipendenti, non possono essere ritenuti responsabili per eventuali perdite determinate dall'utilizzo del presente Documento. Si avverte inoltre che la Banca e/o altre Società appartenenti al Gruppo Montepaschi, gli amministratori e/o rappresentanti e/o le rispettive persone ad essi strettamente legate, possono avere rapporti di natura bancaria e finanziaria con eventuali emittenti qui citati ovvero avere interessi specifici con riferimento a società, strumenti finanziari o operazioni collegate al presente Documento. A titolo meramente esemplificativo la Banca e/o altre Società appartenenti al Gruppo Montepaschi possono svolgere attività d'investimento e d'intermediazione, avere rapporti partecipativi diretti ed indiretti con emittenti qui menzionati e prestare ad essi servizi di consulenza; inoltre, con particolare riferimento agli strumenti finanziari eventualmente citati, esse possono altresì svolgere attività di "prestito-titoli", sostenerne la liquidità con attività di "market making" su mercati regolamentati, sistemi multilaterali di negoziazione o sistemi di scambi organizzati. La Banca e/o altre Società appartenenti al Gruppo Montepaschi potrebbero strutturare titoli ed operazioni con rendimenti collegati a parametri e strumenti finanziari qui menzionati. Si specifica che l'elenco dei potenziali conflitti d'interesse indicati può non esaurire il complesso dei conflitti stessi; per ulteriori approfondimenti sulla politica di gestione dei conflitti d'interesse adottata dalla Banca si rinvia alla specifica informativa messa a disposizione della clientela ai sensi della disciplina vigente. Per quanto non riprodotto nelle presenti Avvertenze, si fa espresso rinvio a quanto riportato nel sito internet www. gruppomps.it. Procedendo alla lettura di questo documento, si accettano automaticamente le limitazioni e le avvertenze precedentemente riportate.