



**MONTE
DEI PASCHI
DI SIENA**
BANCA DAL 1472

Weekly Forex

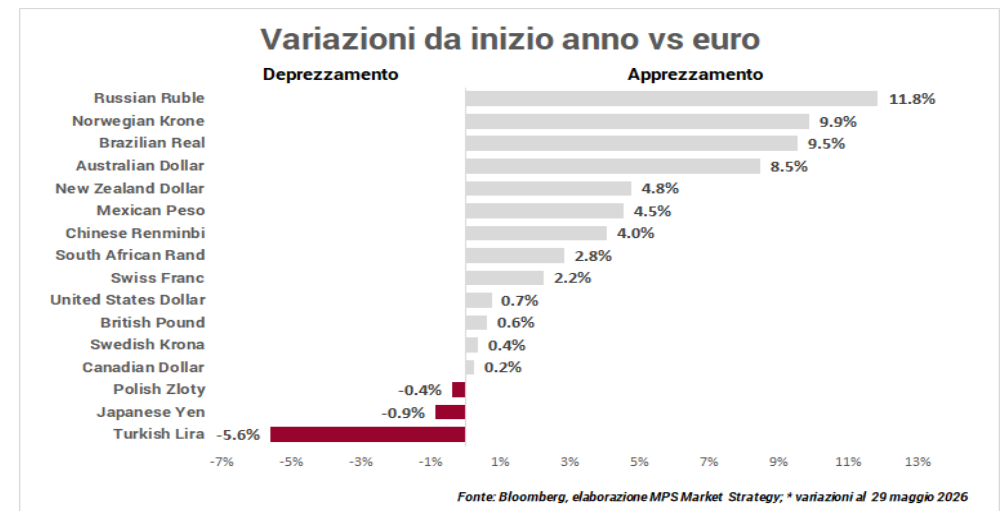
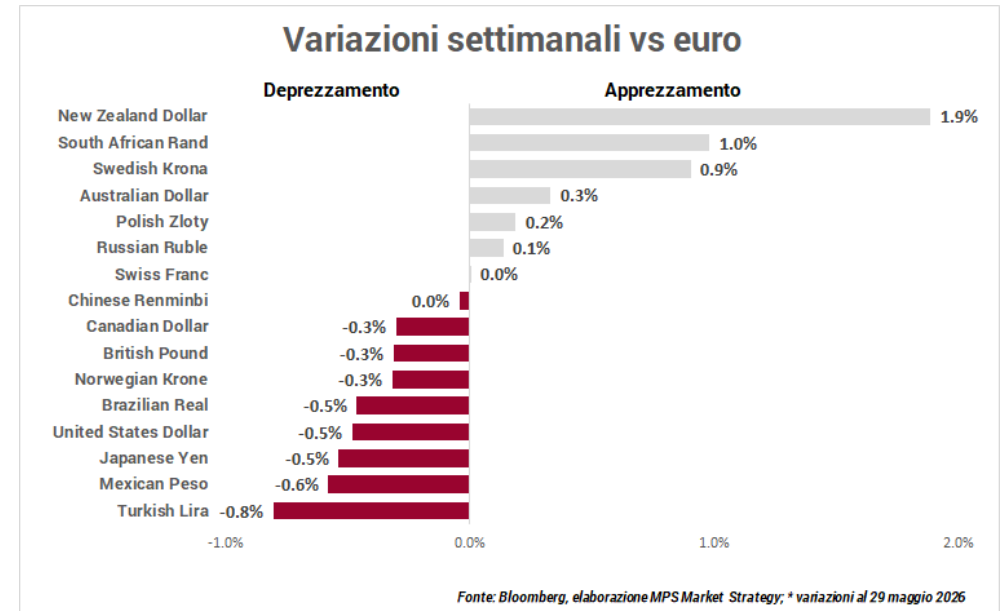
Market Strategy

1 giugno 2026

Valute: la settimana a colpo d'occhio

EurUsd in trading range

- ❑ La scorsa settimana si è registrato un deprezzamento del **dollaro** verso le principali valute, in scia all'attesa di un accordo tra USA e Iran. L'accordo non è stato ancora raggiunto, ma da più parti emergono segnali positivi in tal senso. Il cambio **EurUsd** continua ad oscillare nel range 1,16/1,1650, in attesa di prendere una direzione più decisa.
- ❑ Prosegue la debolezza dello **yen** con il cross verso dollaro che si mantiene a poca distanza da 160, livello di intervento a fine aprile. Tra le G10 il dollaro **neo zelandese** è risultata la migliore valuta della settimana dopo che la banca centrale, pur lasciando i tassi invariati come da attese, ha segnalato la possibilità di un rialzo.
- ❑ Tra le peggiori valute G10 troviamo la **corona norvegese** che ha sofferto del calo del prezzo del petrolio e la **sterlina** su cui continua a pesare l'incertezza politica interna.
- ❑ Tra le valute emergenti, il **rand sudafricano** è risultata la migliore dopo il fiorino ungherese, in seguito alla decisione della banca centrale di alzare i tassi per la prima volta dal 2023. L'istituto ha segnalato inoltre la possibilità di proseguire con i rialzi qualora la guerra dovesse durare ancora per molto tempo e contribuire al rialzo dell'inflazione.



Euro/Dollaro

Daily



Weekly



- La scorsa settimana il **cambio euro/dollaro** ha continuato a muoversi poco sopra a 1,16, con oscillazioni in linea con il flusso di notizie dal Medio Oriente. L'assenza di un'indicazione precisa di accordo lascia gli operatori in attesa senza che venga presa una direzione ben precisa.
- Sul fronte **tecnico**, il quadro rimane invariato, con area 1,16, che rimane il livello da osservare con particolare attenzione. Il supporto è individuabile a 1,1576, recente minimo relativo. Al rialzo, solo la rottura della resistenza dinamica a 1,1693 potrebbe dare maggiore forza al cambio, mentre al ribasso la rottura di 1,1576 potrebbe spingere il cambio verso il supporto statico 1,1524.



Euro/Yen

Daily



Weekly



- Settimana di debolezza per lo **yen**, con gli operatori che si attendono un possibile intervento delle autorità considerato i livelli raggiunti verso dollaro (160), sebbene il cambio EurJpy si mantenga ancora distante dai massimi di metà aprile.
- Dal punto di **vista tecnico**, il quadro resta impostato al rialzo con 186,32/56 che rappresenta il primo livello da monitorare. Al ribasso primo supporto statico passa 183,57, seguito da un livello dinamico a 181,57 ed uno statico a 181,42. l'oscillatore di breve è in ipercomprato e questo potrebbe anticipare una pausa al movimento di rialzo.

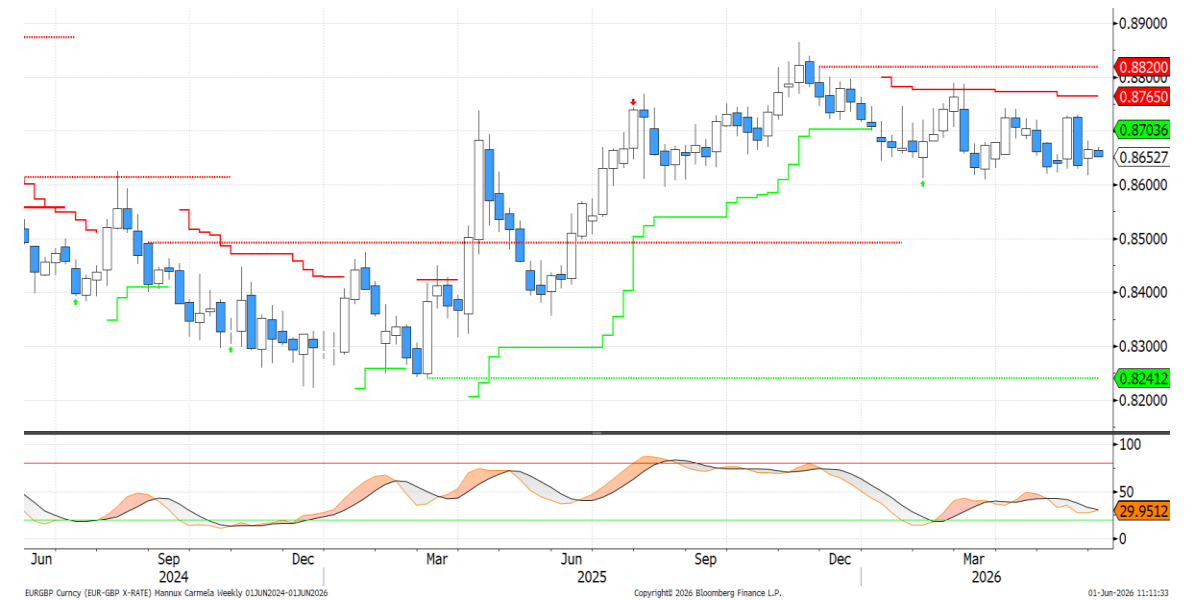


Euro/Sterlina

Daily



Weekly



- ❑ Settimana di debolezza per la **sterlina**, che continua a risentire delle incertezze politiche interne e di attese di una BoE ancora ferma sui tassi. Il mercato prezza un rialzo solo tra settembre e novembre.
- ❑ Dal punto di vista **tecnico**, l'area intorno a 0,87 si è confermata una fascia di resistenza molto forte, con il cambio che si muove in trading range tra 0,86-0,87. Solo una rottura di uno dei due estremi potrà dare maggiore direzionalità. Nessuna informazione di rilievo dagli oscillatori che stanno uscendo dall'area di ipervenduto.



Disclaimer

Attenzione: quanto riportato costituisce una informativa predisposta dalla funzione Market Strategy di Banca Monte dei Paschi di Siena SpA afferente alla VDG Commerciale (di seguito la "Banca").

Il presente documento (di seguito "il Documento") è redatto e distribuito dalla Banca in forma elettronica ai propri Clienti via e-mail o chat. Il Documento è indirizzato esclusivamente al destinatario e non può essere riprodotto in nessuna sua parte né può essere introdotto o inserito in archivi o siti internet o trasmesso, distribuito o comunicato a soggetti terzi diversi dall'originario destinatario in qualsivoglia forma o modo. Il Documento viene diffuso per mera finalità informativa ed illustrativa; esso non intende in alcun modo sostituire le autonome e personali valutazioni che i singoli destinatari del Documento sono tenuti a svolgere prima della conclusione di qualsiasi operazione per conto proprio o in qualità di mandatari. Pertanto il destinatario dovrà considerare la rilevanza delle informazioni contenute nel Documento ai fini delle proprie decisioni, alla luce dei propri obiettivi di investimento, della propria esperienza, delle proprie risorse finanziarie e operative e di qualsiasi altra circostanza. Le informazioni ed i dati contenuti nel presente Documento si basano su fonti ritenute affidabili ed elaborate in buona fede alla data di redazione dello stesso, tuttavia la Banca non rilascia alcuna dichiarazione o garanzia, espressa o implicita, relativamente all'accuratezza, completezza e correttezza delle stesse. Qualsiasi riferimento diretto ed indiretto ad emittenti o titoli non è, né deve essere inteso, quale offerta di vendita o acquisto di strumenti finanziari di qualsiasi tipo. Le informazioni ed i dati contenuti nel presente Documento non costituiscono una ricerca in materia di investimenti o una raccomandazione, una sollecitazione né un'offerta, invito ad offrire o messaggio promozionale finalizzata/o alla sottoscrizione alla vendita, all'acquisto, allo scambio, alla detenzione o all'esercizio di diritti relativi a prodotti e/o strumenti finanziari e/o a qualsiasi investimento in emittenti in esso eventualmente menzionati. Esse non configurano consulenza, e non possono essere in alcun modo considerate come una raccomandazione personalizzata ovvero come prestazione di un servizio di consulenza in materia di investimenti da parte della Banca. La Banca e/o altre Società appartenenti al Gruppo Montepaschi, i relativi amministratori, rappresentanti, funzionari, quadri o dipendenti, non possono essere ritenuti responsabili per eventuali perdite determinate dall'utilizzo del presente Documento. Si avverte inoltre che la Banca e/o altre Società appartenenti al Gruppo Montepaschi, gli amministratori e/o rappresentanti e/o le rispettive persone ad essi strettamente legate, possono avere rapporti di natura bancaria e finanziaria con eventuali emittenti qui citati ovvero avere interessi specifici con riferimento a società, strumenti finanziari o operazioni collegate al presente Documento. A titolo meramente esemplificativo la Banca e/o altre Società appartenenti al Gruppo Montepaschi possono svolgere attività d'investimento e d'intermediazione, avere rapporti partecipativi diretti ed indiretti con emittenti qui menzionati e prestare ad essi servizi di consulenza; inoltre, con particolare riferimento agli strumenti finanziari eventualmente citati, esse possono altresì svolgere attività di "prestito-titoli", sostenerne la liquidità con attività di "market making" su mercati regolamentati, sistemi multilaterali di negoziazione o sistemi di scambi organizzati. La Banca e/o altre Società appartenenti al Gruppo Montepaschi potrebbero strutturare titoli ed operazioni con rendimenti collegati a parametri e strumenti finanziari qui menzionati. Si specifica che l'elenco dei potenziali conflitti d'interesse indicati può non esaurire il complesso dei conflitti stessi; per ulteriori approfondimenti sulla politica di gestione dei conflitti d'interesse adottata dalla Banca si rinvia alla specifica informativa messa a disposizione della clientela ai sensi della disciplina vigente. Per quanto non riprodotto nelle presenti Avvertenze, si fa espresso rinvio a quanto riportato nel sito internet www.gruppomp.it. Procedendo alla lettura di questo documento, si accettano automaticamente le limitazioni e le avvertenze precedentemente riportate.

